



MUNICIPIO DE TEYA
Estado de Yucatán
Estado de Flujos de Efectivo
Del 01/ene/2018 Al 31/dic./2018

Usu: supervisor
 Rep: rptEstadoFlujosEfectivo

Fecha y hora de Impresión | 26/nov./2019
 12:06 p. m.

Concepto	2018	2017
FLUJOS DE EFECTIVO DE LAS ACTIVIDADES DE OPERACIÓN		
ORIGEN		
	\$14,217,595.01	\$13,725,716.53
IMPUESTOS		
CUOTAS Y APORTACIONES DE SEGURIDAD SOCIAL	\$9,704.00	\$48,124.00
CONTRIBUCIONES DE MEJORAS	\$0.00	\$0.00
DERECHOS	\$0.00	\$0.00
PRODUCTOS DE TIPO CORRIENTE	\$0.00	\$0.00
APROVECHAMIENTOS DE TIPO CORRIENTE	\$2.01	\$0.00
INGRESOS NO COMPRENDIDOS EN LAS FRACCIONES DE LA LEY DE INGRESOS CAUSADOS EN EJERCICIOS FISCALES ANTERIORES PENDIENTES DE LIQUIDACIÓN O PAGO	\$0.00	\$0.00
INGRESOS POR VENTAS DE BIENES	\$0.00	\$0.00
PARTICIPACIONES Y APORTACIONES	\$0.00	\$0.00
TRANSFERENCIAS, ASIGNACIONES, SUBSIDIOS Y OTRA AYUDAS	\$14,207,889.00	\$13,677,592.53
OTROS ORIGENES DE OPERACIÓN	\$0.00	\$0.00
APLICACIÓN	\$11,206,173.39	\$11,305,441.51
SERVICIOS PERSONALES	\$4,439,390.84	\$4,071,944.91
MATERIALES Y SUMINISTROS	\$1,850,685.55	\$2,196,177.70
SERVICIOS GENERALES	\$3,560,091.45	\$3,009,575.34
TRANSFERENCIAS INTERNAS Y ASIGNACIONES AL SECTOR PÚBLICO	\$0.00	\$0.00
TRANSFERENCIAS AL RESTO DEL SECTOR PÚBLICO	\$0.00	\$0.00
SUBSIDIOS Y SUBVENCIONES	\$0.00	\$0.00
AYUDAS SOCIALES	\$1,051,015.43	\$1,753,721.61
PENSIONES Y JUBILACIONES	\$0.00	\$0.00
TRANSFERENCIAS A FIDEICOMISOS, MANDATOS Y OTROS ANÁLOGOS	\$0.00	\$0.00
TRANSFERENCIAS A LA SEGURIDAD SOCIAL	\$0.00	\$0.00
DONATIVOS	\$34,037.00	\$0.00
TRANSFERENCIAS AL EXTERIOR	\$0.00	\$0.00
PARTICIPACIONES	\$0.00	\$0.00
APORTACIONES	\$0.00	\$0.00
CONVENIOS	\$0.00	\$0.00
OTRAS APLICACIONES DE OPERACIÓN	\$270,953.12	\$274,021.95
FLUJOS NETOS DE EFECTIVO POR ACTIVIDADES DE OPERACIÓN	\$3,011,421.62	\$2,420,275.02
FLUJOS DE EFECTIVO DE LAS ACTIVIDADES DE INVERSIÓN		
ORIGEN	\$0.00	\$0.00
BIENES INMUEBLES, INFRAESTRUCTURA Y CONSTRUCCIONES EN PROCESO	\$0.00	\$0.00
BIENES MUEBLES	\$0.00	\$0.00
OTROS ORIGENES DE INVERSIÓN	\$0.00	\$0.00
APLICACIÓN	\$3,046,033.55	\$2,370,160.61
BIENES INMUEBLES, INFRAESTRUCTURA Y CONSTRUCCIONES EN PROCESO	\$2,992,509.15	\$2,326,855.73
BIENES MUEBLES	\$53,524.40	\$43,504.88
OTRAS APLICACIONES DE INVERSIÓN	\$0.00	\$0.00
FLUJOS NETOS DE EFECTIVO POR ACTIVIDADES DE INVERSIÓN	-\$3,046,033.55	-\$2,370,160.61
FLUJO DE EFECTIVO DE LAS ACTIVIDADES DE FINANCIAMIENTO		
ORIGEN	\$0.00	\$0.00
ENDEUDAMIENTO NETO	\$0.00	\$0.00
INTERNO	\$0.00	\$0.00
EXTERNO	\$0.00	\$0.00
OTROS ORIGENES DE FINANCIAMIENTO	\$0.00	\$0.00
APLICACIÓN	\$0.00	\$0.00
SERVICIOS DE LA DEUDA	\$0.00	\$0.00
INTERNO	\$0.00	\$0.00
EXTERNO	\$0.00	\$0.00
OTRAS APLICACIONES DE FINANCIAMIENTO	\$0.00	\$0.00
FLUJOS NETOS DE EFECTIVO POR ACTIVIDADES DE FINANCIAMIENTO	\$0.00	\$0.00




MUNICIPIO DE TEYA
Estado de Yucatán
Estado de Flujos de Efectivo
Del 01/ene/2018 Al 31/dic./2018


Usu: supervisor
 Rep: rptEstadoFlujosEfectivo


Fecha y hora de impresión | 26/nov./2019
 12:06 p. m.

Concepto	2018	2017
INCREMENTO/DISMINUCIÓN NETA EN EL EFECTIVO Y EQUIVALENTES AL EFECTIVO	-\$34,811.93	\$50,114.41
EFFECTIVO Y EQUIVALENTES AL EFECTIVO AL INICIO DEL EJERCICIO	\$186,058.06	\$135,943.65
EFFECTIVO Y EQUIVALENTES AL EFECTIVO AL FINAL DEL EJERCICIO	\$151,446.13	\$186,058.06

"Bajo protesta de decir verdad declaramos que los Estados Financieros y sus notas, son razonablemente correctos y son responsabilidad del emisor".






 H. AYUNTAMIENTO
 PRESIDENTE
 MUNICIPAL
 2018 - 2021
 TEYA, YUCATAN


 EDGAR ALEJANDRO ARCEO MUKUL
 SECRETARIO MUNICIPAL




H. AYUNTAMIENTO
 SECRETARIO
 MUNICIPAL
 2018 - 2021
 TEYA, YUCATAN




 ADRIANA EUGENIA PADILLA BRITO

H. AYUNTAMIENTO
 SINDICO
 MUNICIPAL
 2018 - 2021
 TEYA, YUCATAN


 SINDICO MUNICIPAL
 VIBIANO TOMAS LIZAMA NOH

TESORERO MUNICIPAL
 H. AYUNTAMIENTO
 TESORERO
 MUNICIPAL
 2018 - 2021
 TEYA, YUCATAN